

グローバル投資にようこそ！

GO GLOBAL! GO FUTURES!

# 海外先物取引

## マーケットスピード 取引操作ガイド



株価指数、金、原油、穀物など  
全36銘柄をほぼ24時間取引可能!!

### 海外先物取引サービス

 CME Group × 

**Rakuten 楽天証券**

# 目次

## 楽天証券の海外先物取引について .....3

商品と取引市場の概要をご案内！

## 楽天証券の海外先物取引の魅力 .....4

楽天証券の海外先物取引の特徴と魅力をご紹介

## 楽天証券の取扱銘柄一覧 .....6

取扱銘柄、手数料、レバレッジの一覧

## 海外先物取引をはじめるには .....8

口座の開設方法、マーケットスピードのダウンロード方法、  
為替取引、夜間為替取引、海外先物証拠金の振替方法を  
わかりやすく解説！

## 海外先物取引の市況情報画面 .....14

リアルタイム価格、板情報、歩み値情報の見方をご案内

## 海外先物取引の新規注文方法 .....15

「投資情報」画面からの注文方法

## 多彩な売買支援機能 .....16

「クイック注文」の使い方！

# 楽天証券の海外先物取引について

経済の国際化、多様化が加速する昨今、日本の投資家においても、より多彩な商品への投資ニーズが高まっております。なかでも、金や原油などの商品市場は、一般的に株式や為替相場との連動性が低いと言われており、株式相場が急落した場合などの代替市場としての役割が期待されています。

## 海外先物取引とは？

海外先物取引とは、海外(米国、シンガポール等)にある取引所に上場している株価指数(Equity Index)や貴金属(Metals)、エネルギー(Energy)、農産物(Agriculture)などの先物取引です。

楽天証券では、CMEが運営するGLOBEX(電子取引)に接続し、「Gold(金)」や「E-mini Dow(\$5)」、世界で最大の流動性を誇る「E-mini S&P500」などの世界を代表する先物取引が24時間リアルタイム※で取引できる環境を提供いたします。

(※海外先物取引所価格のリアルタイム配信は申込が必要です。)

楽天証券は、大阪取引所の「日経225先物」に加え、CMEおよびSGXに上場する「Nikkei225」の円建て・ドル建ての先物取引をカバーしており、世界で取引される日経225先物のすべての取引を取扱う国内初の証券会社となります。

また、米ドル建ての商品については、直接米ドルでの取引が可能です。

「夜間為替取引サービス」を利用することによって、16時から翌6時(夏時間は翌5時)の時間帯であれば、取引したいタイミングで直ちに為替取引をおこなうことが可能です。



■海外先物取引でアクセスできる取引所と取扱銘柄／世界に上場する日経225先物を全て取引できます!!

**CME** (シカゴ・マーカンタイル取引所)

世界最大規模の先物取引所。  
「E-mini S&P 500」は世界最大の流動性を誇る。

世界最大

E-mini S&P 500 日経225 (ドル建て) など

**COMEX** (ニューヨーク商品取引所)

ニューヨークの金先物市場として有名。

金属  
工業品

金 銀 銅

**SGX** (シンガポール証券取引所)

成長著しいアジアの先物市場。

アジア  
日経225

日経225 (円建て) など

**NYMEX** (ニューヨーク・マーカンタイル取引所)

WTI原油先物などが取引され、  
エネルギー関連の先物市場として有名。

エネル  
ギー

WTI原油 石油製品 天然ガス

**CBOT** (シカゴ商品取引所)

世界最大の商品先物取引所。

穀物  
農産物

とうもろこし 小麦 大豆(製品) もみ米

# 楽天証券の海外先物取引の魅力

## 1 大手ネット証券唯一のサービス提供!

株価指数 14銘柄、貴金属 7銘柄  
エネルギー 6銘柄、穀物9銘柄の合計36銘柄

## 2 世界に上場する日経225先物を全てカバー

海外市場のドル建てなど、日経225に連動する  
世界の先物取引のすべてを取扱い!

## 3 現地通貨で直接の取引が可能!

夜間為替取引サービスを開始!  
取引したいタイミングでお取引いただけます。

## 4 業界屈指の格安手数料

CME・SGXのNikkei225 手数料400円  
Nikkei 225ミニ(SGX)200円/(CME)300円(税抜)

## 5 24時間リアルタイムトレーディング

最先端のトレーディングツール「マーケットスピード」  
でリアルタイム価格を配信します。※リアルタイム価格配信はお申込  
が必要です。

## 6 日本語対応

取引画面から取引説明書などを日本語対応

※大手ネット証券とは楽天証券、SBI証券、カブドットコム証券、松井証券、マネックス証券を指します。

## ①大手ネット証券唯一！世界の主要な先物取引をカバー！

株価指数(Equity Index)は、ダウ平均で有名な「E-mini Dow」や世界でもっとも取引量の多い先物「E-mini S&P500」など、CBOTに上場する1銘柄、CME上場の7銘柄、SGX上場の6銘柄の合計14銘柄を取扱います。

またエネルギー関連(Energy)では、代表的な原油先物「Light Sweet Crude Oil (WTI原油)」などNYMEXに上場する先物6銘柄を取扱うほか、COMEXに上場する「金」や「銀」などの金属(Metals)に関する先物を7銘柄、CBOTに上場する「とうもろこし」や「大豆」などの農産物(Agriculture)に関する先物を9銘柄取扱いしております。現在は合計36銘柄を取扱っておりますが、今後拡充を図ってまいります。(2015年7月時点)

## ②世界に上場する日経225先物をすべてカバー！

大阪取引所に上場する「日経225」に加え、CMEに上場する「Nikkei225(ドル・円)」「E-mini Nikkei225(円)」の3銘柄、およびSGXに上場する「SGX Nikkei 225 Index Futures」「Mini SGX Nikkei 225 Index」「SGX USD Nikkei 225 Index」の3銘柄を取扱っているため、楽天証券は日経225に連動する世界の先物取引をすべてカバーする証券会社となります。

## ③現地通貨で直接の取引が可能！

海外先物取引は、米国株式と同様に、直接米ドルでの取引が可能です(一部、円建て商品を除く)。

「夜間為替取引サービス」を利用することによって、16時から翌6時(夏時間は5時)の時間帯であれば、取引したいタイミングで直ちに為替取引を行い、取引商品の証拠金に振り替えることが可能です。

## ④業界屈指の格安手数料！

円建てで取引できるNikkei225先物(CME・SGXとも)の手数料が440円(税込)、ドル建てで取引できる商品が6.6米ドル(税込)、ミニタイプの先物が4.95米ドル(税込)、マイクロミニタイプの先物が2.75米ドル(税込)と、全ての商品において、個人向けに提供する先物取引を格安手数料で提供いたします。(表記は、全て1枚あたり。米セント未満切捨)

## ⑤マーケットスピードで、24時間リアルタイムでの取引が可能に！

海外先物取引口座を開設なさったお客様は、楽天証券のトレーディング・ツール「マーケットスピード」で、各銘柄の価格をリアルタイム※でご覧になれます。「マーケットスピード」の特徴の一つであるテクニカルチャートやコモディティに関するニュース配信もリアルタイムで提供し、板やチャート上からのクイック注文にも対応いたします。

情報種類	海外先物取引口座	
	開設者	未開設者
価格情報	リアルタイム更新※	10分デレイ配信
板情報	リアルタイム更新※	ご覧いただけません
分足・ティック	リアルタイム更新※	ご覧いただけません
日足・週足・月足	すべて表示可	『期近』『期先』以外のチャートをご覧いただけます

※リアルタイム配信は申込みによる有料サービスとなります。お申込みでないお客様は10分デレイ配信となります。

## ⑥日本語対応！

お客様が海外先物を取引なさる際の取引説明書や取引画面をすべて日本語表記に統一し、お客様がお取引や操作をなさりやすい環境を実現いたしました。証拠金情報画面では国内先物取引と同様に、証拠金維持率や当社証拠金所要額などをご覧いただけます。

# 海外先物取引の取扱銘柄一覧

2021年2月12日現在

銘柄区分	取引所	銘柄名	手数料(税込)	通貨
<b>株価指数</b> (Equity Index)	CME	E-mini S&P 500 (Dollar) <u>ミニ S&amp;P 500</u>	\$4.95	ドル
	CME	E-mini S&P MidCap 400 <u>ミニ S&amp;P ミッドキャップ 400</u>	\$4.95	ドル
	CME	E-mini S&P SmallCap 600 <u>ミニ S&amp;P スモールキャップ 600</u>	\$4.95	ドル
	CME	E-mini NASDAQ-100 <u>ミニ ナスダック100</u>	\$4.95	ドル
	CBOT	E-mini Dow (\$5) <u>ミニ NYダウ</u>	\$4.95	ドル
	CME	Nikkei 225 (Yen) <u>CME日経225先物(円建)</u>	¥440	円
	CME	Nikkei 225 (Dollar) <u>CME日経225先物(ドル建)</u>	\$4.95	ドル
	SGX	SGX Nikkei 225 Index <u>SGX日経225先物(円建)</u>	¥440	円
	SGX	SGX USD Nikkei 225 Index <u>SGX日経225先物(ドル建)</u>	\$4.95	ドル
	SGX	SGX Nifty 50 Index <u>SGX ニフティ 50インド指数先物</u>	\$4.95	ドル
	SGX	SGX FTSE China A50 Index <u>SGX FTSE 中国A50指数先物</u>	\$4.95	ドル

銘柄区分	取引所	銘柄名	手数料(税込)	通貨
<b>エネルギー</b> (Energy)	NYMEX	Light Sweet Crude Oil (WTI) <b>WTI原油</b>	\$6.60	ドル
	NYMEX	E-mini Light Sweet Crude Oil <b>ミニ WTI原油</b>	\$4.95	ドル
	NYMEX	RBOB Gasoline <b>ガソリン</b>	\$6.60	ドル
	NYMEX	NY Harbor ULSD <b>ヒーティングオイル</b>	\$6.60	ドル
	NYMEX	Henry Hub Natural Gas <b>天然ガス</b>	\$6.60	ドル
	NYMEX	E-mini Natural Gas (Henry Hub) <b>ミニ 天然ガス</b>	\$4.95	ドル
<b>金属</b> (Metals)	COMEX	Gold <b>金</b>	\$6.60	ドル
	COMEX	miNY Gold <b>ミニ 金</b>	\$4.95	ドル
	COMEX	E-micro Gold <b>マイクロ金</b>	\$2.75	ドル
	COMEX	Silver <b>銀</b>	\$6.60	ドル
	COMEX	miNY Silver <b>ミニ 銀</b>	\$4.95	ドル
	COMEX	Copper <b>銅</b>	\$6.60	ドル
	COMEX	E-mini Copper <b>ミニ 銅</b>	\$4.95	ドル
<b>農産物</b> (Agriculture)	CBOT	Corn <b>とうもろこし</b>	\$6.60	ドル
	CBOT	Mini-Sized Corn <b>ミニ とうもろこし</b>	\$4.95	ドル
	CBOT	Wheat <b>小麦</b>	\$6.60	ドル
	CBOT	Mini-Sized Wheat <b>ミニ 小麦</b>	\$4.95	ドル
	CBOT	Soybeans <b>大豆</b>	\$6.60	ドル
	CBOT	Mini-Sized Soybeans <b>ミニ 大豆</b>	\$4.95	ドル
	CBOT	Soybean Oil <b>大豆油</b>	\$6.60	ドル
	CBOT	Soybean Meal <b>大豆粕</b>	\$6.60	ドル

# 海外先物取引の取引をはじめするには

海外先物取引を開始するためには、楽天証券に総合取引口座を開設のうえ、国内の先物・オプション取引口座が事前に開設されていることが必要となります。海外先物取引口座を開設する方法は、以下のとおりです。

**※口座開設料、口座管理料は無料です。**

## STEP 1 楽天証券の総合取引口座を開設

## STEP 2 国内の先物・オプション取引口座を開設

海外先物取引口座を開設するためには、国内の先物・オプション取引口座を開設していただく必要があります。(すでにお持ちの方は、すぐに海外先物取引口座の開設手続きが可能です)

## STEP 3 海外先物取引口座を開設



- ①ログイン後のメンバーページ、画面右側の「各種口座開設」の+をクリックしてください。
  - ②海外先物取引口座の項目の「申込」ボタンをクリックしてください。(先物・オプション口座開設が事前に必要です。)
  - ③申込注意事項を確認して、各種書面の内容をご確認いただき、ご承諾いただける場合は「次へ」をクリックしてください。
  - ④個人情報利用目的をご確認いただき、同意していただける場合は「同意する」をクリックしてください。
  - ⑤申込の必須事項をご入力いただき、「次へ」をクリックしてください。
  - ⑥海外先物取引に関する事項をご理解・ご承諾のうえ、すべての質問にお答えいただいて、「次へ」をクリックしてください。
  - ⑦申込内容をご確認いただき、内容に間違いがなければ「申込」ボタンをクリックしてください。
- 以上で、海外先物取引口座開設の申込は完了です。

## STEP 4 インターネット審査

楽天証券にて、ご入力いただいた内容をもとに審査いたします。  
ただし、当社が必要と判断したお客様は、お電話での審査が必要となる場合があります。

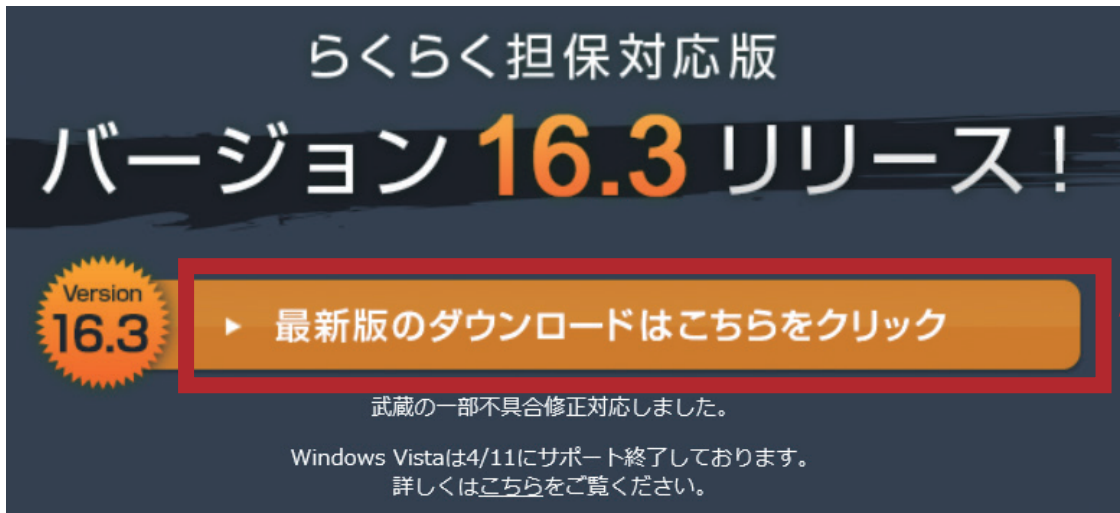
## STEP 5 電子メールでの合否連絡

楽天証券から登録メールアドレスに審査結果を送信いたします。



## マーケットスピードのダウンロードについて

インターネットブラウザを使って「<http://marketspeed.jp/download/>」にアクセスし、マーケットスピードをダウンロードし、インストールしてください。



ここをクリック!

## 海外先物取引画面の切替方法(マーケットスピード)

パソコンにインストールしたマーケットスピードを起動後、ログインしてください。「メイン画面」の左上にある『商品切替ボタン』を押下してください。マーケットスピードの取扱銘柄名(国内株式、先物、FX、米国株式、カバードWR、外国為替)が表示されますので、『先物』を選択してください。

Rakuten 楽天証券 MARKETSPPEED 画面サンプル

ホーム 総合

市況情報 - 先物

Equity Index Energy

先物

- 国内株式
- ✓ 先物
- FX
- 米国株式
- カバードWR
- 外国為替

月	市場	現在値
12	COMEX	1,647.10
02	COMEX	1,647.50
04	COMEX	1,649.80
11-11	COMEX	1,644.80
12-06	COMEX	1,650.60
11-10	COMEX	1,646.20
12-08	COMEX	-

# 為替取引(米ドル建の取引を行う場合)

米ドル建ての海外先物取引を行うには、まず円から米ドルへの為替取引を行っていただき、米ドルの預かり金を発生させた後に、海外先物取引口座への証拠金の振替指示を行ってください。

日中の定時に為替取引ができる「定時為替取引サービス」に加え、16時から翌6時(夏時間は翌5時)の時間帯であれば、取引したいタイミングで為替取引を行うことが可能な「夜間為替取引サービス」を取り扱っております。

## 〔為替取引サービス(ウェブサイト)〕

ログイン中 日経平均 20,835.74 -32.29 -0.15% [12:50] 米ドル/円 123.67 -0.17 -0.14% [12:49] ログアウト

Rakuten 楽天証券

国内株式 銘柄名コード名ファンド名 注文 サイトマップ

ホーム ▼口座管理 入出金・振替 マーケット 国内株式 投信 FX ▼海外株式 ▼債券・他の商品 NISA ▼設定・変更 サポート

外国為替トップ 注文 ニュース → 保有商品一覧

外国為替(価格情報)

当社適用為替レートをご参照いただけます。  
為替情報が正常に表示されない場合は、インターネットのセキュリティ設定をご確認ください。詳細

②

夜間取引

	売り参考為替レート	買い参考為替レート	履歴	チャート	注文
USD/JPY	123.42 (06/25 12:49)	123.94 (06/25 12:49)	参照	見方	① 外国為替 ② 買い

定時取引

	参考為替レート	適用為替レート			履歴	チャート	注文
		06/25	06/24	06/23			
USD/JPY	123.68 (06/25 12:49)	123.86	124.05	124.05	参照	見方	③ 買い

①ウェブサイトにログイン後、「債券・他の商品」の中の「外国為替」タブを選択してください。

②夜間取引か定時取引かに応じて、それぞれの「買い」をクリックしてください。



ログイン中 日経平均 20,843.08 -24.95 -0.12% [12:52] 米ドル/円 123.67 -0.17 -0.14% [12:49] ログアウト

Rakuten 楽天証券

国内株式 銘柄名コード名ファンド名 注文 サイトマップ

ホーム ▼口座管理 入出金・振替 マーケット 国内株式 投信 FX ▼海外株式 ▼債券・他の商品 NISA ▼設定・変更 サポート

外国為替トップ 注文 ニュース → 保有商品一覧

→ 米国株式取引 → 中国株式取引 → アセアン株式取引 外国為替取引

外国為替取引(買い注文/受付) 買い注文の方法

買い注文 売り注文 注文照会・取消

外貨の買付ができます。購入金額を指定してください。

06/25 12:52 時価情報更新

商品種類	米ドル
購買余力	0円 入金△
参考為替レート	123.68円 / USD (06/25 12:49) 参考為替レートとは?
購入単位	100USD以上のUSD単位
購入金額	購入金額はどちらかに入力してください。 USD 円(概算金額) 簡易為替シミュレーター

③

確認 ④

③購入金額を入力し、「確認」ボタンをクリックしてください。

④次画面で購入金額を確認し、取引暗証番号を入力のうえ発注してください。

## 〔為替取引サービス(マーケットスピード)〕

マーケットスピードは定時為替取引サービスにのみ対応しております。夜間為替取引サービスはウェブサイトよりご利用ください。

The screenshot shows the Market Speed website interface. Callout 1 points to the '投資情報' (Investment Information) menu item. Callout 2 points to the '先物' (Futures) dropdown menu and the '情報種類' (Information Type) dropdown menu, which is currently set to 'スポットレート' (Spot Rate). Callout 3 points to the '注文' (Order) button in the top right corner.

通貨	コントリビューター	買気配	売気配	高値	安値	日付	時刻
USD/JPY	REUTERS	101.58	101.62	101.66	101.29	2014/02/06	13:40
EUR/JPY	REUTERS	137.36	137.49	137.56	137.05	2014/02/06	13:39
EUR/USD	REUTERS	1.3522	1.3524	1.3539	1.3518	2014/02/06	13:39

①マーケットスピードにログイン後、上段メニューの「投資情報」を選択してください。

②左上の「商品切替ボタン」を「外国為替」、情報種類を「スポットレート」に切り替えて検索してください。

③右上の「注文」ボタンをクリックし、「定時買い注文」を選択してください。

The screenshot shows the 'Market Speed - 為替買い注文' (Market Speed - Buy Order) form. Callout 4 points to the '購入金額' (Purchase Amount) input field. The form contains the following information:

商品種類: USドル  
参考為替レート: 101.60 円/ドル (02月06日 13:40)  
受渡日: 2014年02月07日  
お客様の円残高: 0 円  
購入金額: [ ] ドル  
[ ] 円 (概算金額)

※購入金額はUSドルまたは円どちらかに入力して下さい。

参考為替レートはロイタージャパンのデータです。適用為替レートとは異なりますので、ご注意ください。

概算金額の計算方法について

確認    キャンセル    クリア

④注文画面が表示されますので、購入金額を入力し、「確認」ボタンをクリックしてください。

⑤次画面で購入金額を確認し、取引暗証番号を入力の上発注してください。

# 海外先物証拠金の振替方法について

『証拠金振替』メニューから「証拠金情報(海外)」海外先物取引をするために必要となる海外先物取引口座への証拠金の振替が可能です。

The screenshot shows the 'Market Speed Ver12.1V' interface. The top navigation bar includes '総合' (General), '注文約定' (Order Execution), '投資情報' (Investment Information), 'ニュース' (News), and 'マイページ' (My Page). The left sidebar menu has '先物' (Futures) selected, with '証拠金振替指示' (Margin Transfer Instruction) highlighted. The main content area shows '証拠金情報(海外)' (Overseas Margin Information) with a currency dropdown set to '円' (Yen) and a '検索' (Search) button. Below this is a table for '証拠金情報' (Margin Information) and a '振替可能額' (Transferable Amount) table. The '振替可能額' table has columns for '当日' (Today), '翌営業日' (Next Business Day), '翌々営業日' (Two Business Days After), '3営業日後' (3 Business Days After), and '4営業日後' (4 Business Days After). The '振替可能額' table shows '振替可能額' (Transferable Amount) and '振替額' (Transfer Amount) for '預り金から証拠金へ' (From Reserve to Margin). The '振替額' (Transfer Amount) is highlighted with a red box and a red circle labeled '5'. Below the table is a form with a dropdown menu set to '預り金から証拠金へ振替' (Transfer from Reserve to Margin), a '対象日' (Target Date) dropdown, an input field for '振替額' (Transfer Amount) with a red box and red circle labeled '6', and a '振替確認' (Confirm Transfer) button. The bottom of the page shows 'ONLINE RS システムテスト 現在、利用期限はございません' and the time '13:53'.

- ①マーケットスピードにログイン後、上段メニューの「総合」を選択してください。
  - ②左のメニューの先物オプション関連「証拠金振替指示」を選択してください。
  - ③上段メニューから「証拠金情報(海外)」を選択してください。
  - ④通貨「円」「ドル」を選択して「検索」をクリックしてください。
  - ⑤振替可能額の「預り金から証拠金へ」に表示されている残高の範囲内で、その下にある【振替額】を「預り金から証拠金へ振替」にしてその右側の金額記入欄に振替金額を入力してください。
  - ⑥振替金額入力後に「振替確認」ボタンをクリックしてください。
  - ⑦証拠金振替指示確認画面で暗証番号を入力後「執行」ボタンをクリックしてください。
- 以上で、海外先物証拠金への振替は完了です。

※月曜日の午前2時頃から午前6時頃まで、火曜日から土曜日の午前3時頃から午前6時頃まで及び月曜日から金曜日の午後3時15分頃から午後5時15分頃までの時間帯は、当社のシステムメンテナンス作業等のため、資金の振替は承っておりません。

# 海外先物取引所価格リアルタイム配信有料申し込みについて

『お客様情報』メニューの「各種申込・閲覧」画面から、「有料情報申込状況」をご確認いただき、下段にある「海外先物リアルタイム情報」を申し込むことで海外先物取引所の価格がリアルタイムで配信されます。

利用料金 2,000円(税込2,200円)/1ヵ月間(申込時に利用料相当額の残高が必要です)  
 ※お客様の取引実績等に応じて、**無料**でご利用いただくことができます。(下記参照)

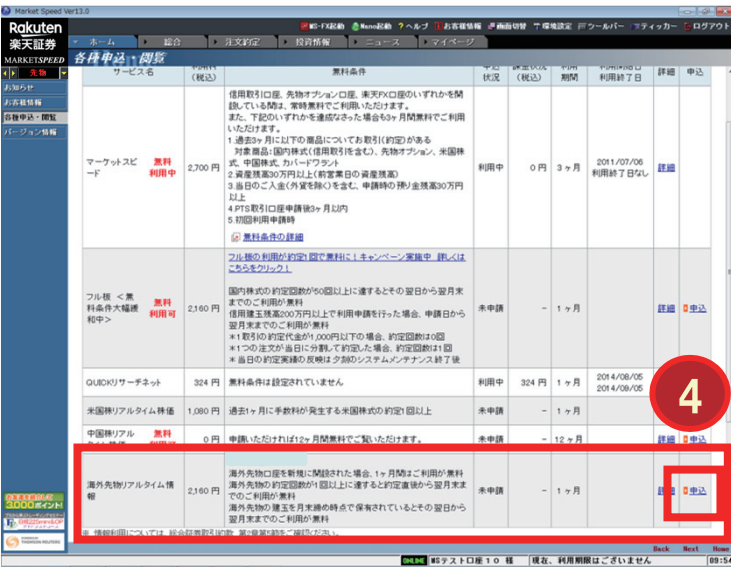


①マーケットスピードにログイン後、上段の「お客様情報」を選択してください。

②左側の「各種申込・閲覧」画面を選択してください。

③中段下の「有料情報申込状況」をクリックし、「有料情報申込状況」を確認ください。

④下段の「海外先物リアルタイム情報」欄の「申込」をクリックして、お申込みください。お申込み後、即日利用可能となります。



以下の無料利用条件に1つでも該当すれば**無料!**

## 【無料利用条件】

①海外先物取引口座を新たに開設なさった方	海外先物取引口座を新たに開設いただいたお客様は、口座開設日から1ヵ月間無料(開設後、申請画面より利用申請が必要です)
②海外先物取引の約定実績	海外先物取引で月内に1回以上約定がある場合、約定から約定月の翌月末日まで無料 *1
③海外先物取引建玉保有者	月末時点で、海外先物取引口座に建玉がある場合、翌月末日まで無料 *2

\*1 デイレイ配信中のお客様は、約定後利用申請を行うことによりリアルタイム配信へと切り替わります。既にリアルタイム配信中のお客様は、約定後も利用申請の必要なくリアルタイム配信が継続されます。  
 \*2 月末時点で建玉を保有のお客様は利用申請の必要なくリアルタイム配信が継続されます。

# 海外先物取引の市況情報画面

「市況情報」は、各商品のリアルタイムの値段をはじめ、板情報や歩み値情報などの情報を詳細にご覧いただけます。情報はクリックなどの操作をしなくても、自動的に更新されていきます。数値が変化すると表示が点滅するので、市場のダイナミックな変化をライブでご覧いただくことができます。

## 歩み値情報

「歩み値」とは取引時間中の値段の推移を時系列で表示しています。「歩み値情報」ボタンを押すと、画面左側に寄付からの歩み値が表示されます。

The screenshot displays the Rakuten MarketSPEED interface for E-mini S&P 500 futures. The main table shows market data with columns for contract name, expiration, market, current price, daily change, and volume. A red box highlights the '歩み値' (step-by-step) table on the left, which shows a real-time list of orders with columns for time, bid/ask, and price. Another red box highlights the '板情報' (order book) table on the right, which shows bid and ask orders with columns for volume, price, and quantity. A red arrow points from the '歩み値' table to the '板情報' table.

銘柄	E-mini S&P 500 (Dollar)	限月	市場	現在値	前日比	前日比率	売気配	売気配数量	買気配	買気配数
E-mini S&P 500 (Dollar)	15-03	CME	-	-	-	-	1,728.00	25	1,716.25	-
E-mini S&P 500 (Dollar)	14-12	CME	-	-	-	-	1,729.00	1	1,725.50	-
E-mini S&P 500 (Dollar)	14-09	CME	1,732.75	+2.50	+0.14%	1,734.75	23	1,734.00	-	-
E-mini S&P 500 (Dollar)	14-06	CME	1,741.25	+4.25	+0.24%	1,741.25	82	1,740.50	-	-
E-mini S&P 500 (Dollar)	14-03	CME	1,748.00	+4.00	+0.23%	1,748.00	67	1,747.75	-	-
S & P 500	-	-	1,751.64	-3.56	-0.20%	-	-	-	-	-

時刻	出来高	約定値
14:02	1	1,748.00
14:02	1	1,747.75
14:02	2	1,747.75
14:01	2	1,747.75
14:01	3	1,747.75
14:01	3	1,747.75
14:01	2	1,747.75
14:01	2	1,747.75
14:01	2	1,747.75
14:01	2	1,747.75
14:01	2	1,747.75
14:01	2	1,747.75
14:01	1	1,747.75
14:01	2	1,747.75
14:01	2	1,747.75
14:01	2	1,747.75
14:01	2	1,747.75
14:01	1	1,747.75
14:01	2	1,747.75
14:01	3	1,747.75
14:01	3	1,747.75

E-mini S&P 500 (Dollar)		14-03 CME		板情報	
14-02-06	14:02	現在値 ↑	1748.00	14:02	
		前日比	+4.00	+0.23%	
		前日終値	1744.00	14-02-05	
		建玉	2944236		
		建玉前日比	-30298		
値段		1747.75	14:01	1750.25	
歩み3		1748.00	14:01	1750.00	
歩み4		1747.75	14:01	1749.75	
出来高		34883		1749.50	
限高値	1846.50			1749.25	
限安値	1376.50			1749.00	
売気配の 件数・数量				1748.75	
				1748.50	
				1748.25	
				1748.00	
				1747.75	34
				1747.50	140
				1747.25	110
				1747.00	129
				1746.75	185
				1746.50	200
				1746.25	141
				1746.00	206
				1745.75	220
				1745.50	266
					44
					38
					45
					47
					52
					67
					84
					95
					316
					423
					204
					580
					169
					142
					64
					67
					140
					110
					129
					185
					200
					141
					206
					220
					266
					44

## 値段

リアルタイム配信申込みのお客様は、現在の値段をリアルタイムで表示しています。

【値段表示の文字色について】値段の現在値の文字色は、直前の表示と比べて上昇している場合は赤、下落している場合は緑で表示されています。「現在値」の横に表示される「↑」「↓」も同じ意味になります。いずれも直前の値段から上昇しているか、下落しているかの表示であり、前日の値段との比較ではありません。

# 海外先物取引の新規注文方法

マーケットスピードの売買注文は、グローバルメニュー「注文約定」からはもちろん、「投資情報」のほとんどの画面、「マイページ」に登録した「投資情報」画面からも簡単に注文画面を表示、発注することができます。ここでは、グローバルメニュー「投資情報」のローカルメニュー「先物OP市況情報」画面から注文を出す方法をご紹介しますが、同様にほとんどの「投資情報」メニューから発注できます。

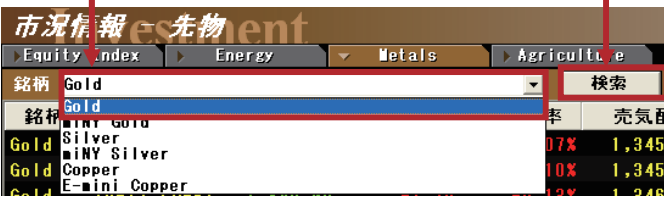
## 「海外先物新規注文」

「市況情報」に注文を出したい商品の市況情報を表示させます。  
※例として「Gold」を選択した場合についてご説明します。

「Metals」をクリック



「Gold」を選択し、検索ボタンをクリック



注文を出したい「限月」を選択し、ダブルクリック

銘柄	限月	市場	現在値	前日比	前日比率	売気配
Gold	0-10	COMEX	1,344.20	+0.90	+0.07%	1,345.40
Gold	0-11	COMEX	1,344.90	+1.30	+0.10%	1,345.60
Gold	10-12	COMEX	1,346.20	+2.00	+0.15%	1,346.20
Gold	11-02	COMEX	1,347.60	+1.60	+0.12%	1,348.00
Gold	11-04	COMEX	1,349.40	+1.90	+0.14%	1,349.60
Gold	11-06	COMEX	1,350.40	+1.40	+0.10%	1,351.10
Gold	11-08	COMEX	-	-	-	1,352.70
Gold	11-10	COMEX	1,355.40	+3.10	+0.23%	1,354.40

「市況情報」に注文を出したい商品の市況情報が表示されます。  
市況情報画面上で右クリックすると表示されるポップアップウィンドウで「海外先物新規注文」を選択します。



画面右上の「注文」ボタンからも注文メニューの表示が可能

「海外先物新規注文」画面が表示されますので、「売買」「数量」「指値(成行)」を入力し、「確認」ボタンをクリックしてください。

POINT!

刻々と変化する板情報を見ながら指値を入力できる!



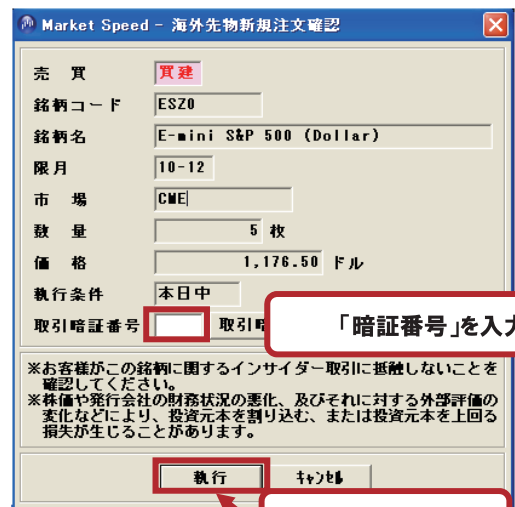
「売買」を選択

「数量」を入力

「価格」を入力

「確認」をクリック

「海外先物新規注文確認」画面が表示されますので、



「暗証番号」を入力

「執行」をクリック

「暗証番号(4桁の数字)」を入力し、「執行」ボタンをクリックすれば、発注完了です。

# 多彩な売買支援機能で、さらに発注が速く！

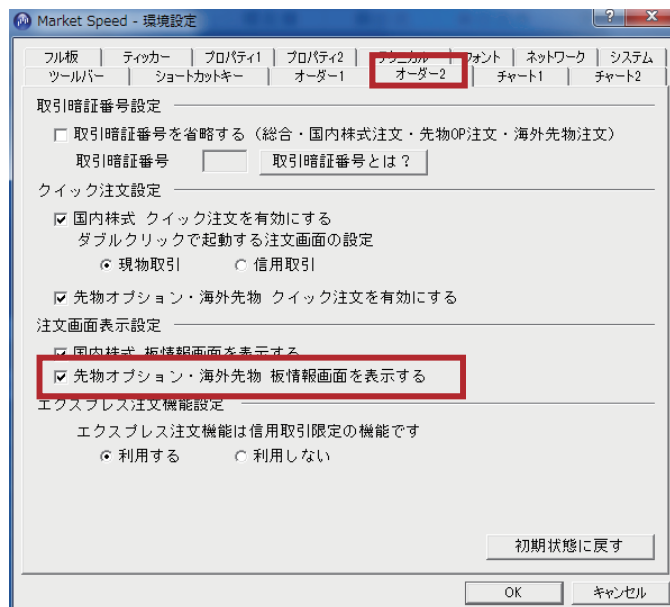
## ●板注文とは？

市況情報画面などの「板」をクリックすると、その価格が入力された指値注文の画面が表示されます。あとは注文数量を入力するだけ。価格を入力する手間が省ける分、より早く注文を出すことが可能です。また、価格の入力ミスも防げるので一石二鳥です。

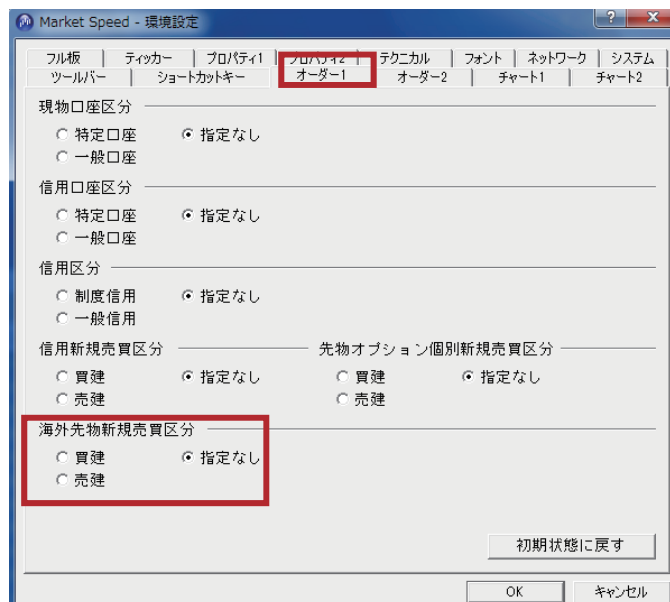
## 「板注文(クイック注文)」の準備

環境設定の「オーダー2」で、板注文(クイック注文)を有効にすることができます。

「先物オプション・海外先物 クイック注文を有効にする」にチェックを入れておくと「板注文(クイック注文)」を行うことができます。

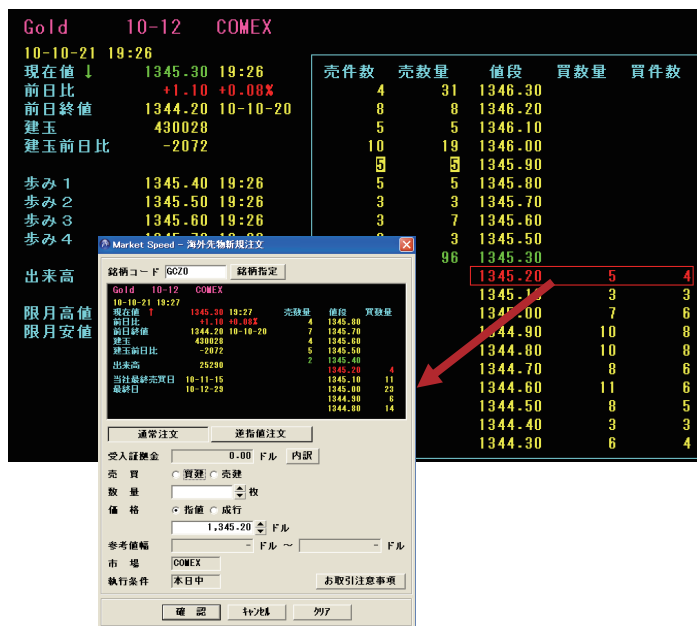


環境設定の「オーダー1」で、「海外先物新規売買区分」で買建か売建にチェックを入れておけば、新規注文で板注文を行う場合にデフォルトでチェックが入ります。板注文時にその都度、買建か売建かを選択したい場合は、指定なしにチェックを入れておいてください。



## 先物オプション個別新規の「板注文(クイック注文)」

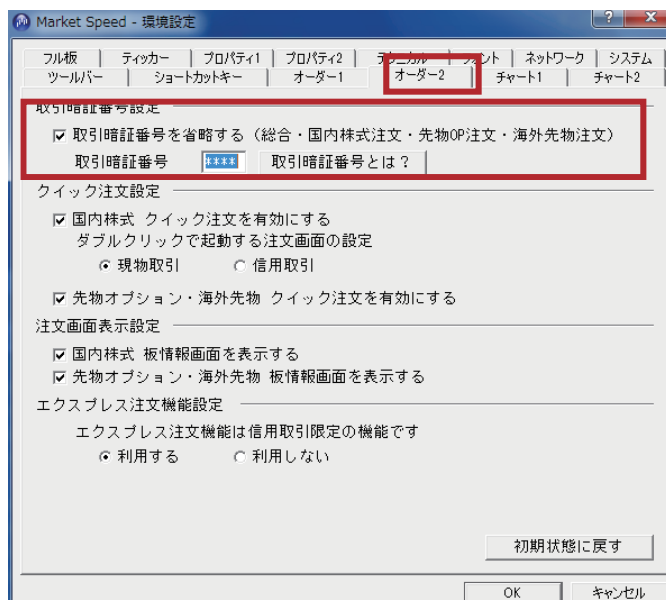
市況情報の画面で、買い板をクリックすると選択した板に枠が表示されます。板をダブルクリックすると、自動的に先物オプション個別新規注文画面が開きます。



すでに価格が入力されているので、改めて入力する必要がありません。また、価格を変更する場合も、注文ウィンドウに表示されている板を同じ様にダブルクリックすることで、注文の価格が再入力されるので、クリックだけで簡単に価格を変更することも可能です。

## 取引暗証番号の入力を省略

「環境設定」メニューの「オーダー2」で、通常は取引ごとに入力が必要な取引暗証番号の入力を省略することができます。1日の取引回数が多い方や、よりスピーディーなお取引を希望される方のための機能です。





## 海外先物取引のリスクと費用について

### 〔海外先物取引にかかるリスク〕

海外先物取引の価格は対象となっている株価指数や商品等の価格の変動、または金利、通貨、経済指標、政治情勢の変化等、さまざまな要因により上下するため、これにより損失が生じるおそれがあります。とくに海外商品先物取引は、それぞれの商品(コモディティ)に特有なファンダメンタルズ(経済の基礎的要因)の影響を受ける等のリスクがあります。また、海外先物取引は差し入れた委託証拠金を上回る金額の取引をおこなうことができるため、大きな損失が発生する可能性があります。その損失額は差し入れた委託証拠金を上回るおそれがあります。委託証拠金率が一定率を下回った場合、ロスカットルール(※)により全ポジションが強制決済されます。市場環境が急激に変動する場合には、ロスカット価格がロスカットルール適用時の価格から大きく乖離して約定することがあり、その結果、損失額が委託証拠金の額を上回る可能性があります。

### 〔海外先物取引にかかる費用〕

1枚あたり以下の取引手数料がかかります。銘柄名 取引手数料(米セント未満切捨て)株価指数(Equity Index) 米ドル建 4.95米ドル(税込)/枚、円建 ラージタイプ 440円(税込)/枚、エネルギー(Energy)、金属(Metals)、農産物(Agriculture) 米ドル建 ラージタイプ 6.60米ドル(税込)/枚、米ドル建 ミニタイプ 4.95米ドル(税込)/枚、米ドル建 マイクロタイプ 2.75米ドル(税込)/枚

### 〔委託証拠金等について〕

海外先物取引をおこなうには委託証拠金の差し入れが必要です。必要委託証拠金は各外国金融商品取引所または各外国商品取引所が発表するイニシャル証拠金(発注時証拠金)、メンテナンス証拠金(維持証拠金)およびSPAN(シカゴマーカンタイル取引所が開発した証拠金計算方法)をもとに当社が定めます。

※海外先物取引について、必要な証拠金に対する取引金額の比率は、銘柄によって異なるため記載することができません。詳しくは取引説明書等をご確認ください。

●この冊子の内容は2021年4月1日現在のものです。掲載している情報は一部、開発中の内容を含んでいます。そのため予告なく仕様などが変更される場合があります。あらかじめご了承ください。●掲載している情報は、証券投資一般に関する情報の提供を目的としたものであり、特定の個別銘柄や取引手法を推奨または勧誘するものではありません。また、証券投資には価格変動等により投資元本を割込む等のリスクがともないます。最終的な投資決定は、お客様ご自身の判断でなさるようお願いいたします。●楽天証券では、お客様からお預りした資産はすべて弊社の資産と分別保管され、株券・債券等は保管振替機構等の保管機関に、金銭は信託銀行に預けられます。

# MEMO



**楽天証券** <https://www.rakuten-sec.co.jp/>

カスタマーサービスセンター

【会員専用】

( よい投資 )

**フリーダイヤル:0120-41-1004**

**携帯電話・PHSからは:03-6739-3333**

受付時間／平日8:30～17:00(土日祝・年末年始を除く)

【非会員専用・資料請求ダイヤル】

フリーダイヤル:0120-188-547

携帯電話・PHSからは:03-6739-3355

商号等／**楽天証券株式会社**

金融商品取引業者／関東財務局長(金商)第195号、商品先物取引業者

加入協会／日本証券業協会、一般社団法人金融先物取引業協会、日本商品先物取引協会、  
一般社団法人第二種金融商品取引業協会、一般社団法人日本投資顧問業協会